

¿QUÉ TAN INTEGRADOS SE PERCIBEN LOS LATINOAMERICANOS?



TODOS PARA UNO Y UNO PARA TODOS

71%

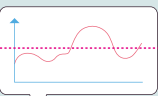
70%



+ El 71% de los **latinoamericanos** apoya la **integración regional**. El 70% apoya la integración con naciones fuera de la región



66%



61%



VALORAN POSITIVAMENTE

+ El **66%** valora positivamente el **libre comercio**. Y el **61%**, los **acuerdos comerciales** entre países de la región

CÓMO IMPACTA LA INTEGRACIÓN

+ Con el **61%**, Centroamérica es la subregión en la cual más ciudadanos la valoran positivamente


El porcentaje de latinoamericanos que considera que **la integración** en los últimos 5 años

...ha retrocedido, es **38%**

...ha progresado, es **50%**



+ El **54%** valora positivamente la **inversión directa extranjera**



Lee el documento completo [aquí](#)

CONECTADOS PERO CON MARGEN PARA DIGITALIZARSE MÁS

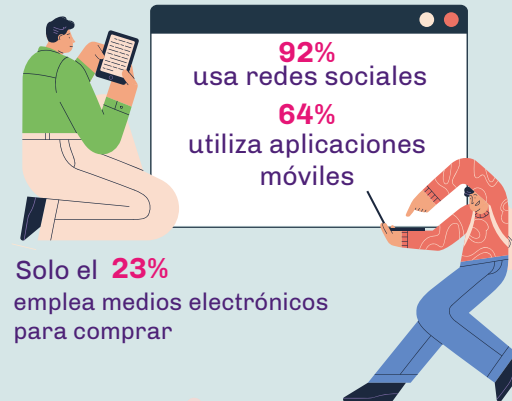


Latinoamericanos con teléfono móvil

86%

47%

Con celulares inteligentes



92% usa redes sociales
64% utiliza aplicaciones móviles

Solo el **23%** emplea medios electrónicos para comprar

